

Índice Payway

**TERCER TRIMESTRE 2023**



# ¿Qué es el Índice Payway?

El Índice **Payway** es un estudio de mercado argentino de medios de pago que **utiliza como base la información estadística con la que cuenta la empresa** a partir de los diferentes productos que administra, como la red de adquirencia (terminales POS, QR, sistemas propios, eCommerce, débitos automáticos, entre otros), extracciones de dinero y el pago electrónico de servicios e impuestos, además de ponderarlo con información de mercado y estadísticas del INDEC y del Banco Central de la República Argentina.



# Índice

- Consumo por tipo de tarjeta y con el QR Payway
- Consumo con tarjeta de débito
- Variación en operaciones con tarjeta de débito
- Consumo con tarjeta de crédito
- Consumo con tarjeta de crédito con planes "Ahora"
- Consumo con tarjeta de crédito resto de planes de cuotas (sin planes "Ahora")
- Variación en operaciones por rubro con todas las tarjetas

# Consumo por tipo de tarjeta y con el QR Payway

## Medición por volumen

Porcentaje del total de transacciones

### A Débito

- 3° trimestre 2023 ▶ **42,46%**
- 2° trimestre 2023 ▶ **40,98%**
- 3° trimestre 2022 ▶ **46,23%**

### B Crédito

- 3° trimestre 2023 ▶ **56,72%**
- 2° trimestre 2023 ▶ **57,69%**
- 3° trimestre 2022 ▶ **52,90%**



### C Prepaga

- 3° trimestre 2023 ▶ **0,82%**
- 2° trimestre 2023 ▶ **0,91%**
- 3° trimestre 2022 ▶ **0,87%**



En los últimos dos trimestres las **operaciones con QR en Payway** crecieron **5 veces**, entre las que se destacan los **pagos con débito en cuenta** que crecieron **10 veces**.

## Medición por transacciones

3° trimestre 2023

- A Débito**
- B Crédito**
- C Prepaga**

versus  
2° trimestre 2023

- 7,95%**
- 1,98%**
- 31,78%**

versus  
3° trimestre 2022

- 6,85%**
- 8,21%**
- 0,74%**

Se presenta una variación interanual en transacciones del **8,21%** con tarjeta de crédito y **6,85%** con tarjeta de débito.




## Consumo con tarjeta de débito



### Medición por volumen

Composición del consumo con tarjeta de débito




#### Compras

3° trimestre 2023 ▶ **59,55%**

2° trimestre 2023 ▶ **56,73%**

3° trimestre 2022 ▶ **53,99%**




#### Retiro de efectivo en comercios

3° trimestre 2023 ▶ **3,95%**

2° trimestre 2023 ▶ **4,18%**

3° trimestre 2022 ▶ **3,73%**



Las compras con tarjeta de débito se acercan al 60% del volumen total operado, continuando la tendencia de su uso para pagos.



#### Extracción por cajeros

3° trimestre 2023 ▶ **36,50%**

2° trimestre 2023 ▶ **39,08%**

3° trimestre 2022 ▶ **42,27%**

# Variación en operaciones con tarjeta de débito



## Medición por transacciones

3° trimestre 2023

### Compras

VERSUS  
2° trimestre 2023

7,95%

VERSUS  
3° trimestre 2022

6,85%

### Retiro de efectivo en comercios

VERSUS  
2° trimestre 2023

-0,36%

VERSUS  
3° trimestre 2022

1,71%

### Extracción por cajero

VERSUS  
2° trimestre 2023

5,66%

VERSUS  
3° trimestre 2022

0,21%



## Consumo con tarjeta de crédito

### Medición por volumen

Composición del consumo en cuotas

Las compras con tarjeta de crédito en un pago ganan terreno en el volumen total respecto al trimestre anterior.

#### A Compras en un pago

3° trimestre 2023	▶	<b>58,37%</b>
2° trimestre 2023	▶	<b>56,47%</b>
3° trimestre 2022	▶	<b>59,15%</b>

#### B Compras con planes en cuotas

3° trimestre 2023	▶	<b>20,93%</b>
2° trimestre 2023	▶	<b>22,14%</b>
3° trimestre 2022	▶	<b>18,32%</b>

#### C Compra con planes de cuotas "Ahora"

3° trimestre 2023	▶	<b>20,69%</b>
2° trimestre 2023	▶	<b>21,38%</b>
3° trimestre 2022	▶	<b>22,53%</b>

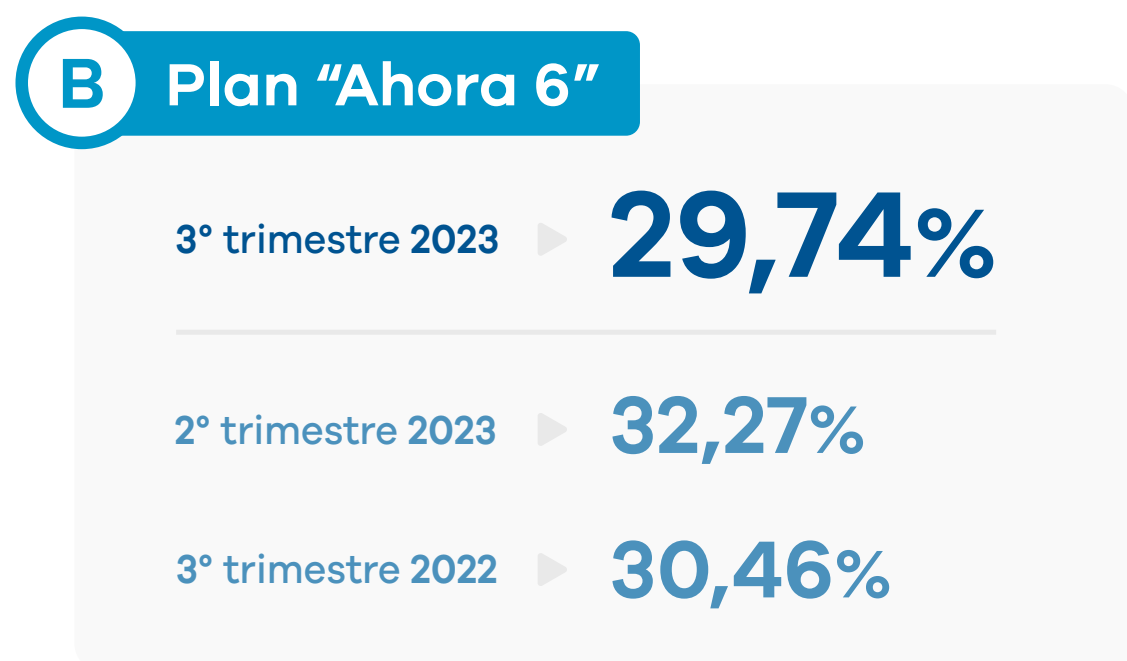
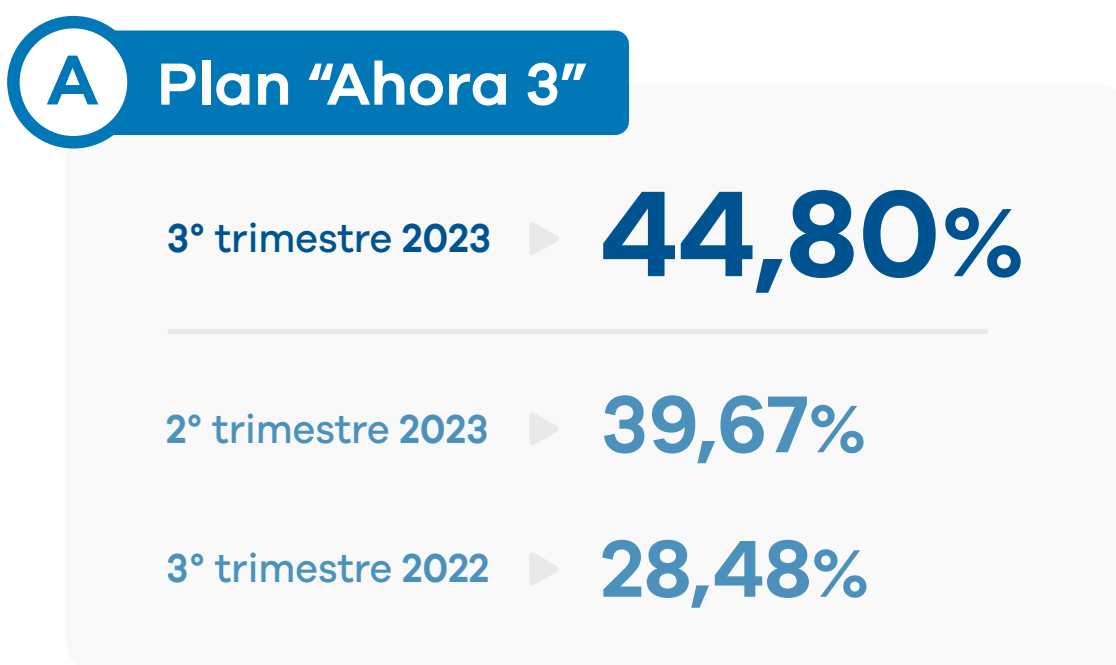


## Consumo con tarjeta de crédito con planes "Ahora"

### Medición por volumen

Composición del consumo en cuotas

Crece la preferencia por los planes de financiación cortos.





# Consumo con tarjeta de crédito resto de planes de cuotas (sin planes "Ahora")

## Medición por volumen

Composición del consumo en cuotas (sin planes "Ahora")

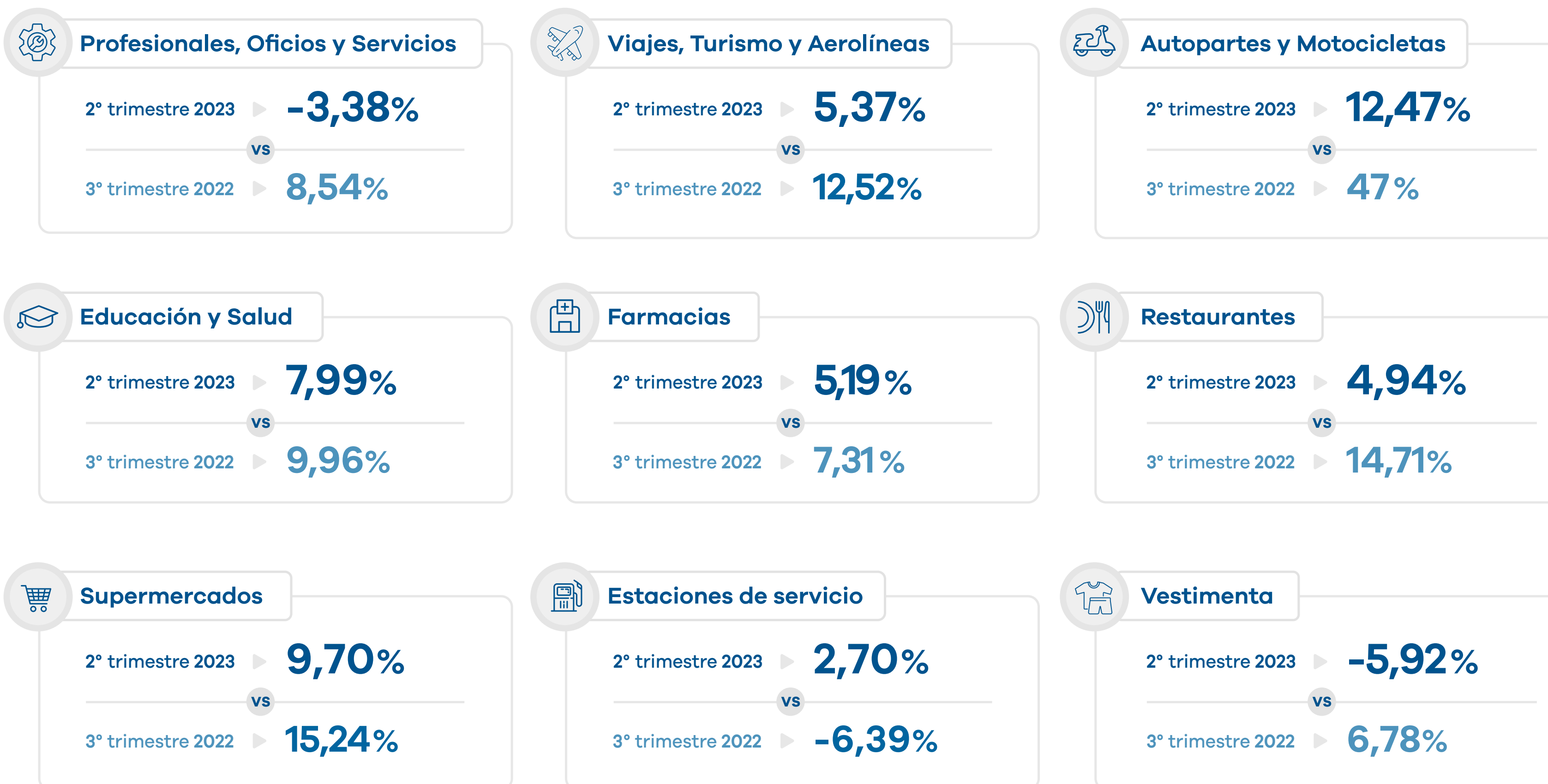


## Variación en operaciones por rubro con todas las tarjetas\*

### Medición por transacciones

3° trimestre 2023

#### Compras



\*Análisis de algunos rubros





