

Director

Sebastián Auguste

Investigadores

Juan José Cruces

Martín González Rozada

Nicolás Merener

Guido Sandleris

Analistas

Iara Lening

Agustín Samprón

ÍNDICE LÍDER

Indicador Anticipado de Actividad Económica

AGOSTO 2025

EL ÍNDICE LÍDER CAE 4.72% DURANTE EL MES DE AGOSTO

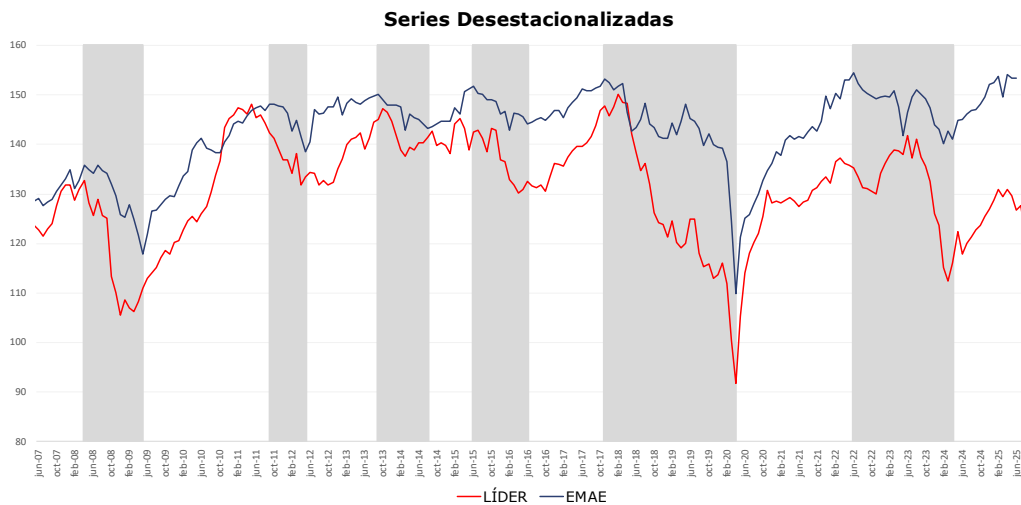
- ❖ *El Índice Líder (IL), que busca anticipar cambios de tendencia en el ciclo económico, cae 4.72% en su versión desestacionalizada durante agosto de 2025. La serie tendencia-ciclo cae 1.22%.*
- ❖ *En términos interanuales, el Índice Líder crece 0.20% con respecto a agosto de 2024 para la serie desestacionalizada y 2.42% en la tendencia-ciclo.*
- ❖ *El Índice de Difusión (IDCIF) se encuentra en 20%. Esto quiere decir que de las series que componen el IL, dos presentan variaciones positivas significativas.*
- ❖ *La probabilidad de salir de la fase expansiva en los próximos meses se ubica en 98.61%.*

Resultados Agosto 2025

❖ El Índice Líder cae 4.72% en agosto de 2025.

El IL_{CIF} cae 4.72% en el mes de agosto con respecto a la medición del mes anterior, y se ubica en 121.58 puntos (2004=100). El indicador presenta una suba de 0.20% con respecto a agosto de 2024.

Por su parte, la serie de referencia, el Estimador Mensual de Actividad Económica (EMAE), en su versión desestacionalizada, mostró una caída de 0.09% durante junio de 2025.



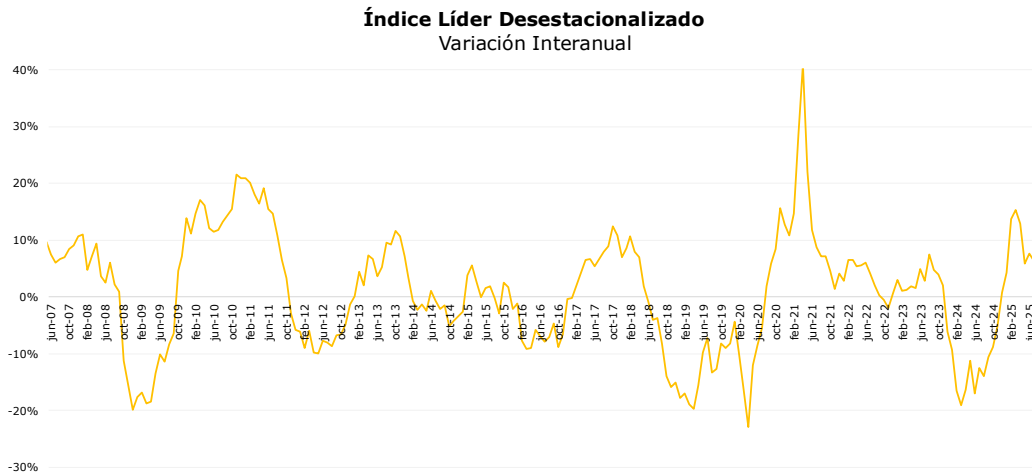
Nota: las áreas grises representan las ventanas temporales desde el pico hasta el valle de la serie del EMAE sin estacionalidad en cada una de las seis recesiones establecidas desde 2005. Último pico: julio de 2022. Último valle: marzo de 2024.
Fuente: Centro de Investigación y Finanzas.

ÍNDICE LÍDER

Indicador Anticipado de Actividad Económica

❖ En términos interanuales, el IL_{CIF} presenta una suba de 0.20% con respecto a agosto de 2024.

En la medición de agosto, la serie desestacionalizada del IL_{CIF} registra una suba de 0.20% respecto del mismo mes en 2024.



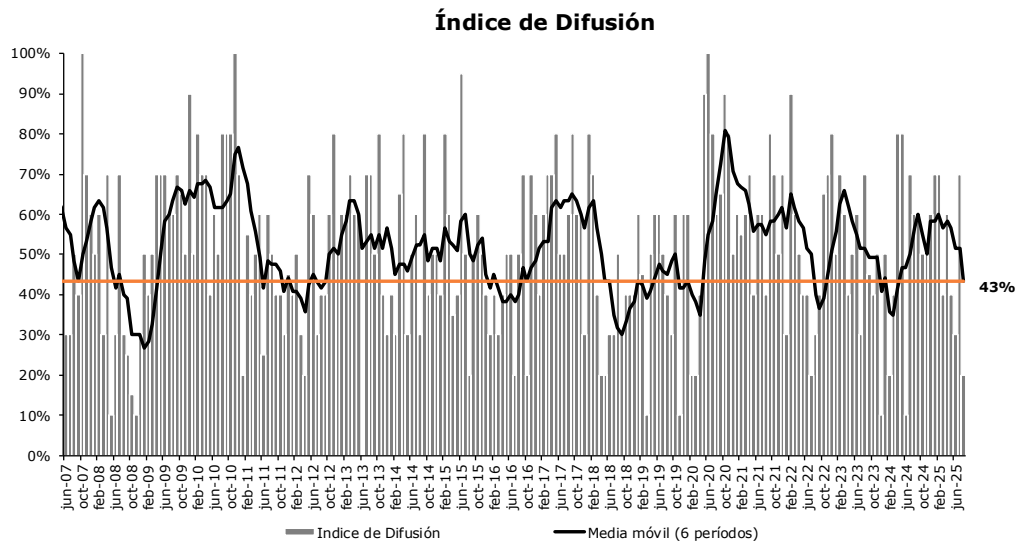
Fuente: Centro de Investigación y Finanzas.

ÍNDICE LÍDER

Indicador Anticipado de Actividad Económica

❖ En agosto de 2025, el Índice de Difusión se ubica en 20%.

En agosto de 2025, el Índice de Difusión (ID_{CIF}) se encuentra en 20%. Esto quiere decir que de las diez series que componen el Índice Líder, dos presentan variaciones positivas significativas: el precio de la soja FOB y la recaudación de IVA en términos.



Fuente: Centro de Investigación y Finanzas.

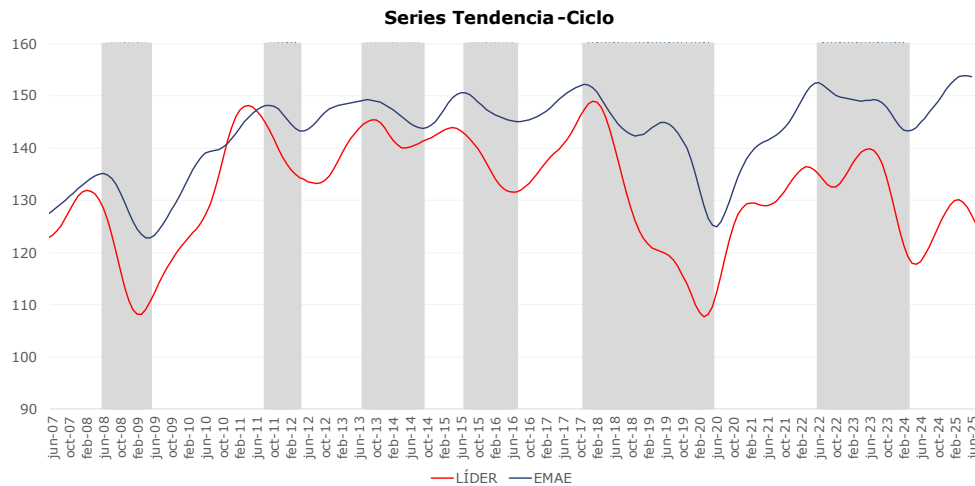
ÍNDICE LÍDER

Indicador Anticipado de Actividad Económica

❖ La serie tendencia-ciclo del IL_{CIF} cae 1.22% en agosto de 2025.

La serie de tendencia-ciclo se ubica en 123.98 puntos en agosto de 2025 (2004=100). Esto representa una caída de 1.22% respecto del mes anterior.

En lo referente a la serie de tendencia-ciclo utilizada como referencia (que presenta datos hasta junio de 2025), se observa que el Estimador Mensual de Actividad Económica (EMAE) cae 0.063% respecto del mes anterior.



Nota: las áreas grises representan las seis recesiones detectadas desde 2005. Las recesiones se definen como dos trimestres (seis meses) consecutivos de caídas en la serie de tendencia-ciclo del EMAE.

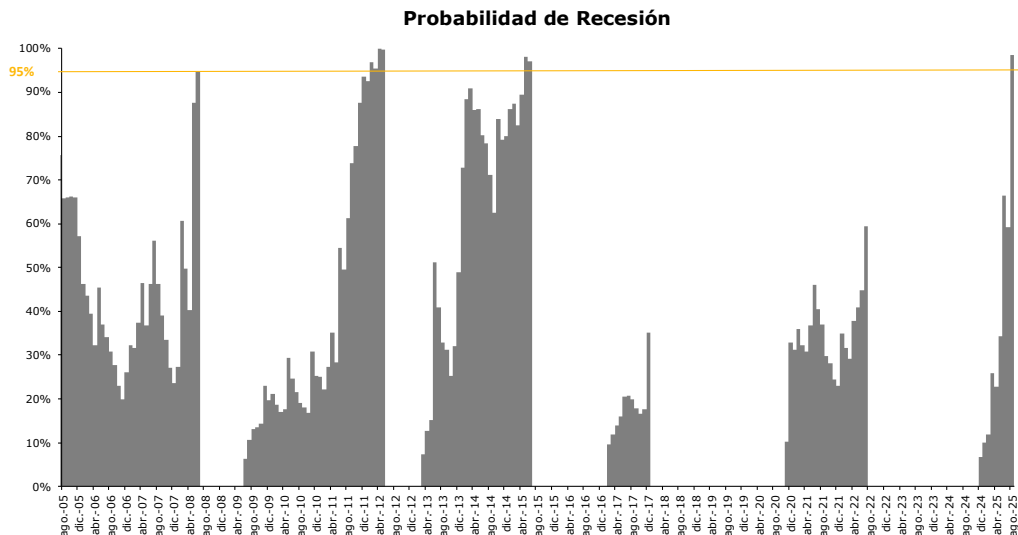
Fuente: Centro de Investigación y Finanzas.

ÍNDICE LÍDER

Indicador Anticipado de Actividad Económica

❖ La probabilidad de salir de la fase expansiva se ubica en 98.61%

En julio de 2025, la probabilidad de salir de la fase expansiva de la actividad económica durante los próximos meses se ubica en 98.61%.



Nota: La probabilidad de ingresar en una recesión no se computa para aquellos períodos en que se estima la probabilidad de ingresar en una expansión.

Fuente: Centro de Investigación y Finanzas.

Tabla Resumen del Índice Líder

	2025		
	Junio	Julio	Agosto
Índice Líder	127.72	127.87	121.58
Cambio % (m/m)	-1.60%	0.11%	-4.72%
Índice de Difusión	40%	70%	20%
Probabilidad de Recesión	57.08%	56.16%	98.61%

Fuente: Centro de Investigación en Finanzas

cif

Centro de Investigación
en Finanzas

www.utdt.edu/cif

Av. Figueroa Alcorta 7350,
Ciudad de Buenos Aires, Argentina

Cronograma de Difusión del Índice Líder

Cronograma de difusión IL 2025	
Mes	Día
Enero	Miércoles 22
Febrero	Miércoles 19
Marzo	Miércoles 19
Abril	Miércoles 16
Mayo	Miércoles 21
Junio	Miércoles 18
Julio	Miércoles 23
Agosto	Miércoles 20
Septiembre	Miércoles 17
Octubre	Miércoles 22
Noviembre	Miércoles 19
Diciembre	Miércoles 17

ÍNDICE LÍDER

Indicador Anticipado de Actividad Económica

Acerca del Índice Líder del CIF

El IL_{CIF} está construido para resumir y revelar los puntos de giro en el nivel de actividad económica representada por el Estimador Mensual de Actividad Económica (EMAE) en una forma más clara y convincente que cada uno de sus componentes porque suaviza las volatilidades propias de cada uno de ellos.

Los diez componentes del IL_{CIF} son:

- *El Índice General de la Bolsa de Comercio (IGBC), deflactado por un índice de precios del consumidor.*
- *El Merval Argentina (M.AR), deflactado por un índice de precios del consumidor.*
- *El agregado monetario M1 (total), deflactado por un índice de precios del consumidor.*
- *El precio FOB oficial de las habas de soja (USD/ton.).*
- *Las ventas de autos a concesionarios.*
- *La recaudación del Impuesto al Valor Agregado (IVA), deflactado por un índice de precios del consumidor.*
- *El despacho de cemento al mercado interno.*
- *Nuestro Índice de Confianza del Consumidor (ICC).*
- *Índice de Producción Industrial (IPI-FIEL) para minerales no metálicos.*
- *Índice de Producción Industrial (IPI-FIEL) para siderurgia.*

Para abordar el problema de los retrasos en los datos disponibles, los indicadores que componen el IL_{CIF} que no están disponibles en el momento de la publicación se estiman utilizando imputación estadística. Se utiliza un modelo autorregresivo para estimar cada componente.

Serie histórica (disponible en formato .xls [aquí](#))

cif

Centro de Investigación
en Finanzas

www.utdt.edu/cif
Av. Figueroa Alcorta 7350,
Ciudad de Buenos Aires, Argentina